

SURTECO

SOCIETAS EUROPAEA

16



HERZLICH WILLKOMMEN
ZUR

**HAUPT-
VERSAMMLUNG**

30. JUNI 2016

SURTECO ist der führende Spezialist für Oberflächentechnologien für die Möbel- und Holzwerkstoffindustrie.

AUSSAGEN ZUM GESCHÄFTSJAHR 2015

AKTUELLE GESCHÄFTSLAGE Q1 – 2016

AUSBLICK 2016

ERFAHRENES UND ENGAGIERTES MANAGEMENT-TEAM

AUSSAGEN ZUM GESCHÄFTSJAHR 2015



Dr. Herbert Müller
Vorsitzender des Vorstands

- Jahrgang 1955
- Promotion nach Maschinenbaustudium
- Bei SURTECO seit 2001
- Strategie, SGE Kunststoff



Dr. Gereon Schäfer
Vorstand

- Jahrgang 1960
- Promotion nach Studium der Eisenhüttenkunde
- Bei SURTECO seit 2001
- SGE Papier



Andreas Riedl
CFO

- Jahrgang 1969
- Studium der Betriebswirtschaft
- Bei SURTECO seit 2006
- Finanzen, Rechnungswesen und Investor Relations

Operative Ziele erreicht

Erneuter Rekordumsatz von 638 Mio. €

Vorsteuergewinn plus 20% auf ~27 Mio. €

Süddekor-Integration weitestgehend abgeschlossen

Einmalbelastungen prägten Ergebnisentwicklung in größerem Umfang

Bilanzqualität weiter verbessert → Hoher Free Cashflow von > 40 Mio. €

Dividende soll um 14 % ggü. Vorjahr steigen

Grundlage für nachhaltig profitables Wachstum

Fokus auf organisches Wachstum durch optimierte Strukturen

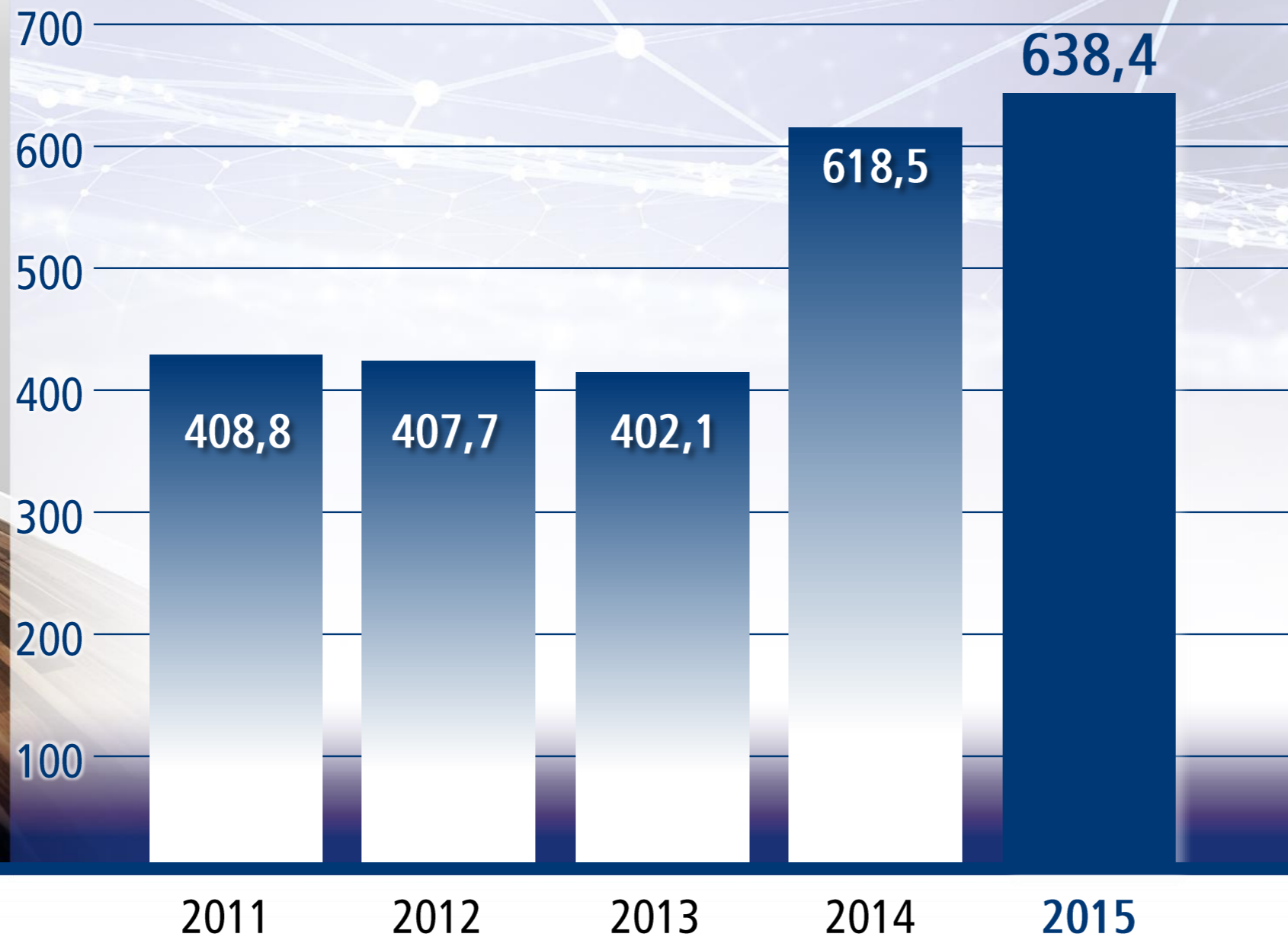
NEUER REKORDUMSATZ UND HÖHERE PROFITABILITÄT 2015

AUSSAGEN ZUM GESCHÄFTSJAHR 2015

	2014	2015	Veränderung in %
Umsatzerlöse	618,5	638,4	+3
EBITDA	62,8	65,0	+3
EBIT	27,6	31,1	+13
EBIT-Marge	4,5%	4,9%	
Finanzergebnis	-5,3	-4,3	
EBT	22,3	26,8	+20
Konzerngewinn	18,5	17,7	-4
Ergebnis je Aktie in € (Anzahl der Aktien)	1,19 (15.505.731)	1,14 (15.505.731)	

UMSATZENTWICKLUNG 2011-2015

AUSSAGEN ZUM GESCHÄFTSJAHR 2015



Umsatzsprung
durch Süddekor
Übernahme

Organisches Wachstum
im Kunststoffbereich

[Beträge in Mio. €]

UMSATZENTWICKLUNG DER REGIONEN 2014 - 2015

AUSSAGEN ZUM GESCHÄFTSJAHR 2015

Auslandsumsätze: 72 %
Gutes Wachstum in Nordamerika
Währungskurse stützen

	2014		2015	
Umsatzerlöse	618,5		638,4	
davon:		Umsatzanteil in %		Umsatzanteil in %
Deutschland	175,2	28	177,8	28 →
Restliches Europa	287,9	47	280,0	44 ↘
Amerika	105,0	17	130,7	20 ↗
Asien, Australien	45,9	7	46,2	7 →
Übrige	4,5	1	3,7	

SONDEREFEKTE EBITDA 2013 - 2014

AUSSAGEN ZUM GESCHÄFTSJAHR 2015

	2014	2015	Veränderung in %
EBITDA	62,8	65,0	+3
Sondereffekte	-9,4	-11,4	
Bereinigtes EBITDA	72,2	76,4	+6
EBITDA-Quote	11,7%	12,0%	

2014: Belastung EBITDA durch Restrukturierungsrückstellungen in Höhe von Mio. € 9,4

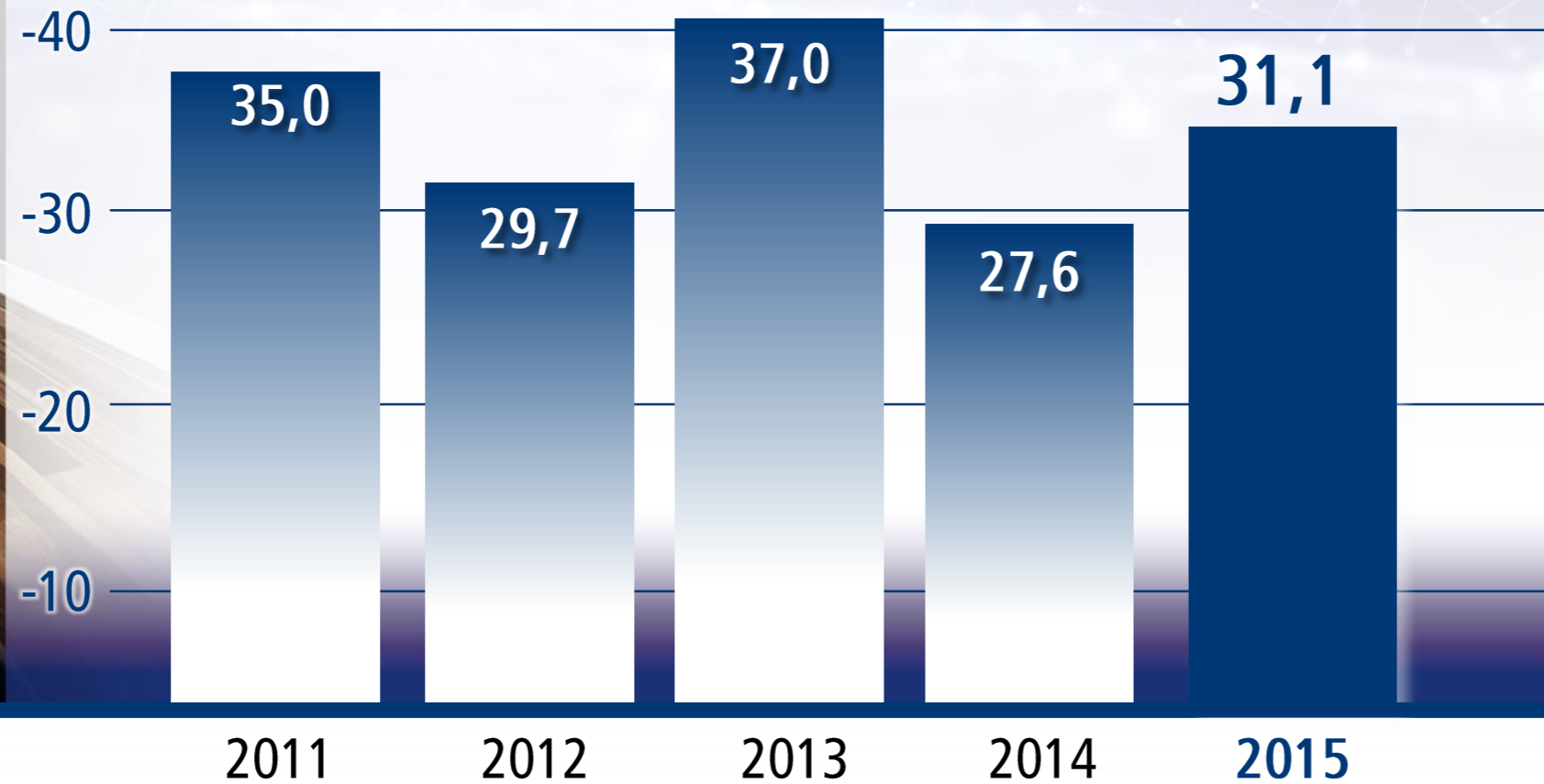
2015: Rückstellungen für Abfindungen von Mio. € 3,2 sowie zusätzliche betriebliche Aufwendungen in Höhe von Mio. € 8,2





ENTWICKLUNG EBIT 2011 - 2015

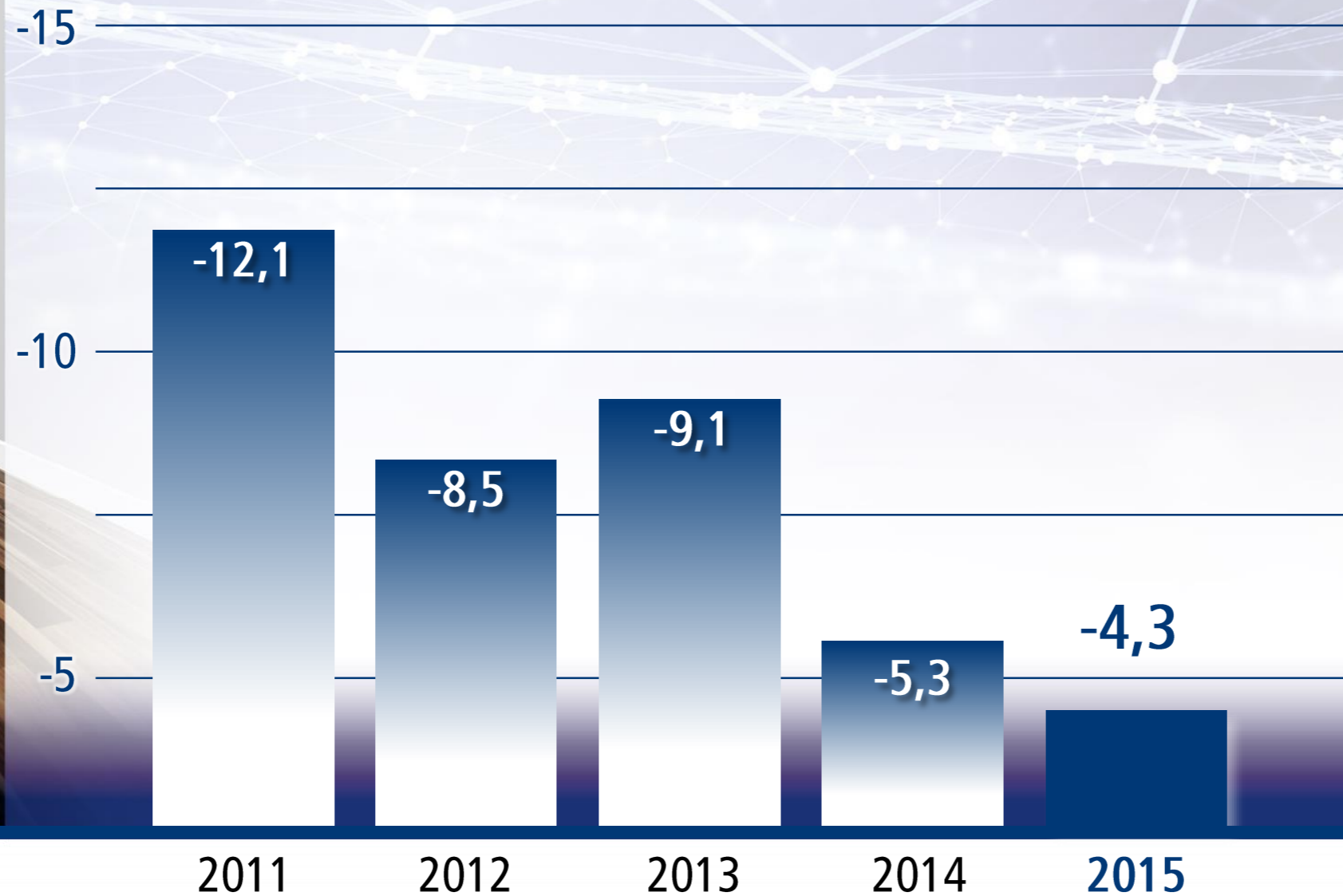
AUSSAGEN ZUM GESCHÄFTSJAHR 2015



[Beträge in Mio. €]

ENTWICKLUNG FINANZERGEBNIS 2011 - 2015

AUSSAGEN ZUM GESCHÄFTSJAHR 2015



[Beträge in Mio. €]

ENTWICKLUNG EBT 2011 - 2015

AUSSAGEN ZUM GESCHÄFTSJAHR 2015



[Beträge in Mio. €]

*inkl. Badwill

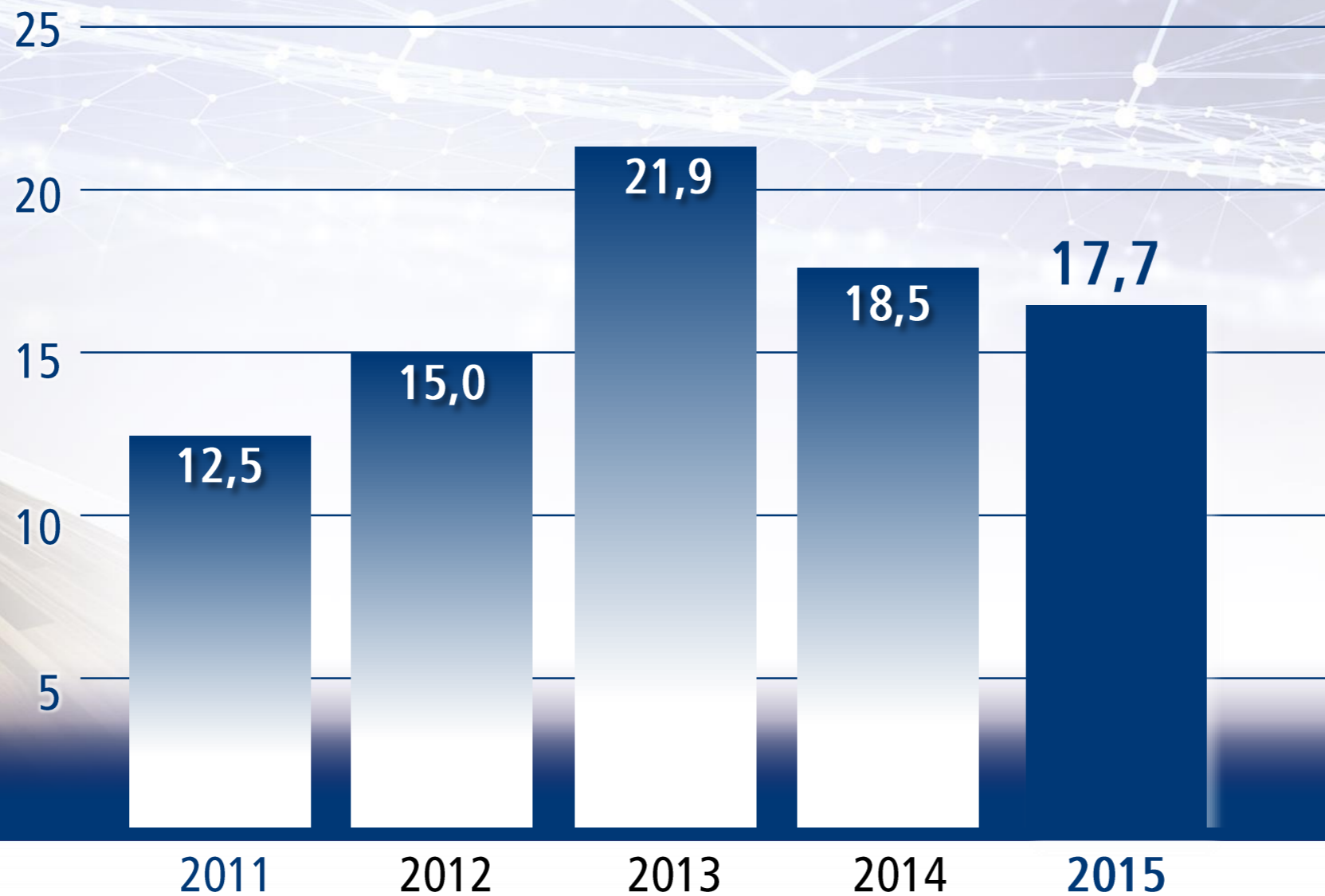
VERBESSERUNGEN IN BEIDEN SEGMENTEN

AUSSAGEN ZUM GESCHÄFTSJAHR 2015

	SGE Papier			SGE Kunststoff		
	2014	2015	Δ <i>in %</i>	2014	2015	Δ <i>in %</i>
Umsatzerlöse	391,2	394,7	+1	227,2	243,7	+7
Segmentergebnis (EBIT) vor Konsolidierung	16,0	17,1	+7	16,5	18,5	+12
Investitionen (Sachanlagen und immaterielle Vermögenswerte)	13,2	15,9	+20	15,8	15,4	-3
Ø Mitarbeiter	1.425	1.412	-1	1.244	1.299	+4

ENTWICKLUNG KONZERNGEWINN 2011 - 2015

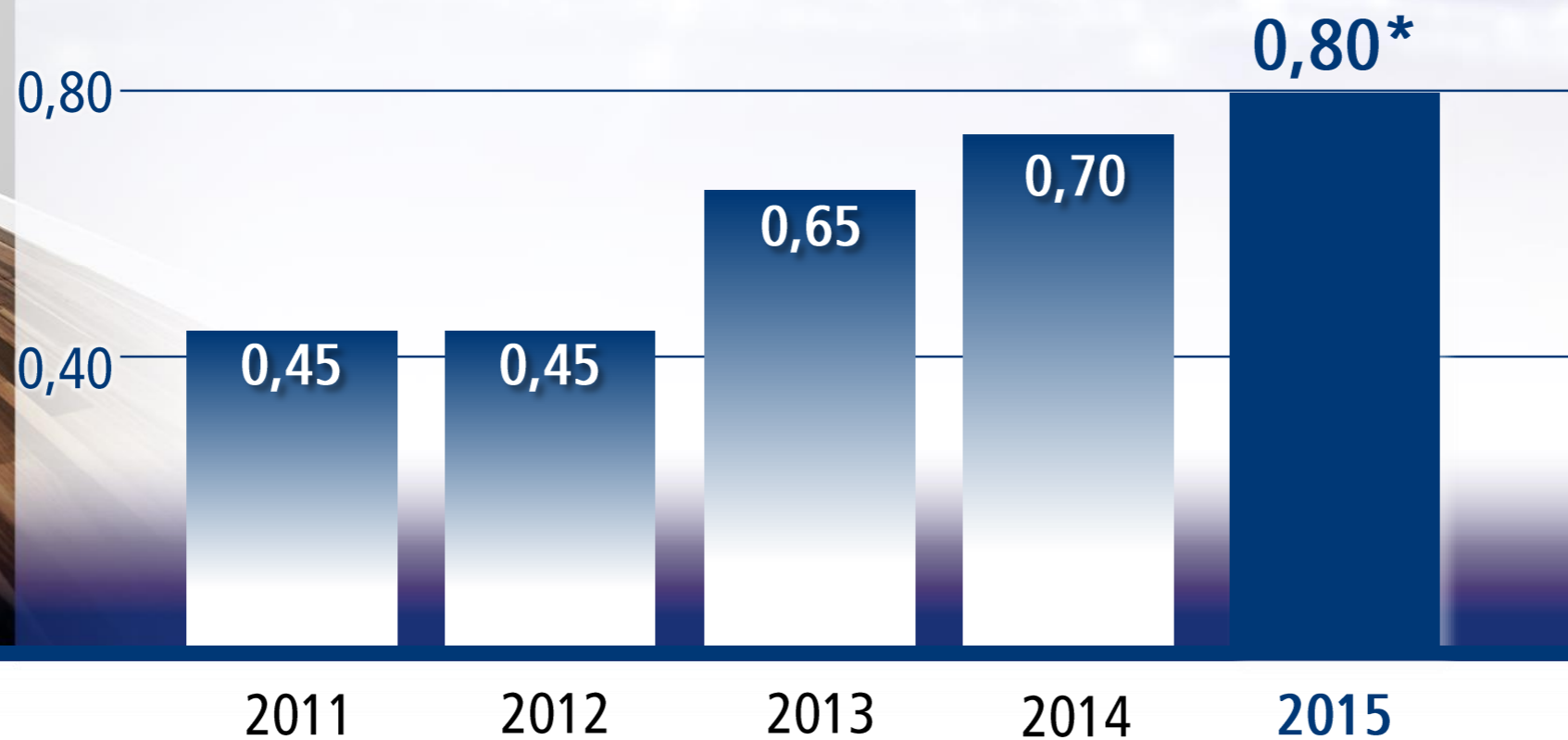
AUSSAGEN ZUM GESCHÄFTSJAHR 2015



[Beträge in Mio. €]

ENTWICKLUNG DER DIVIDENDE 2011 - 2015

AUSSAGEN ZUM GESCHÄFTSJAHR 2015



* Vorschlag der Verwaltung

[Beträge in €]

BILANZZAHLEN 2015


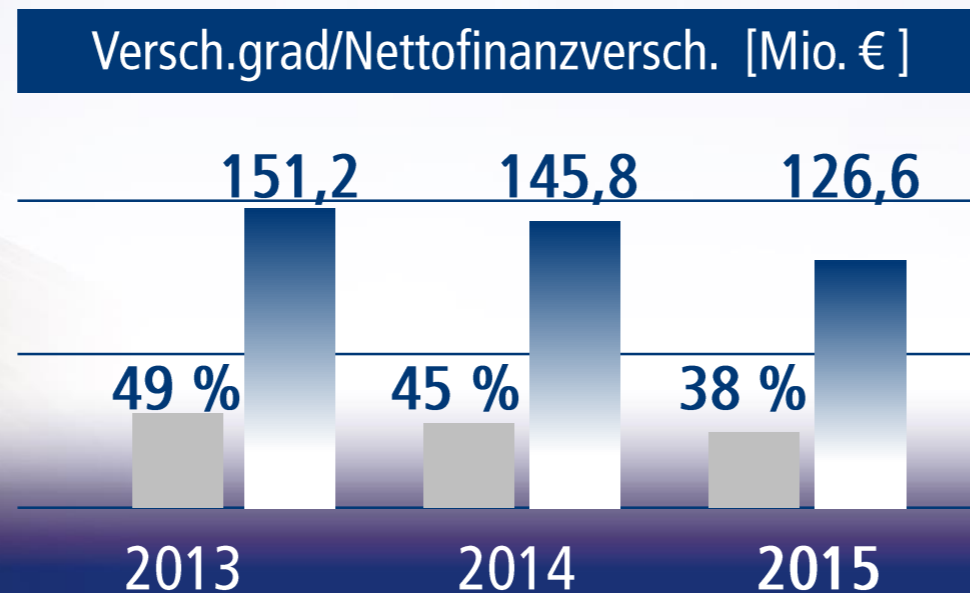
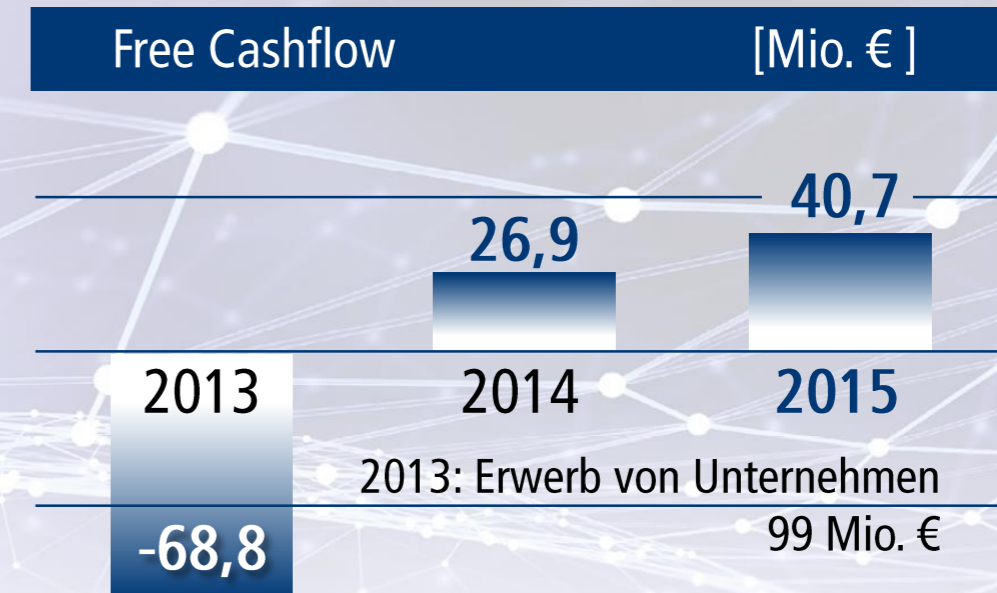
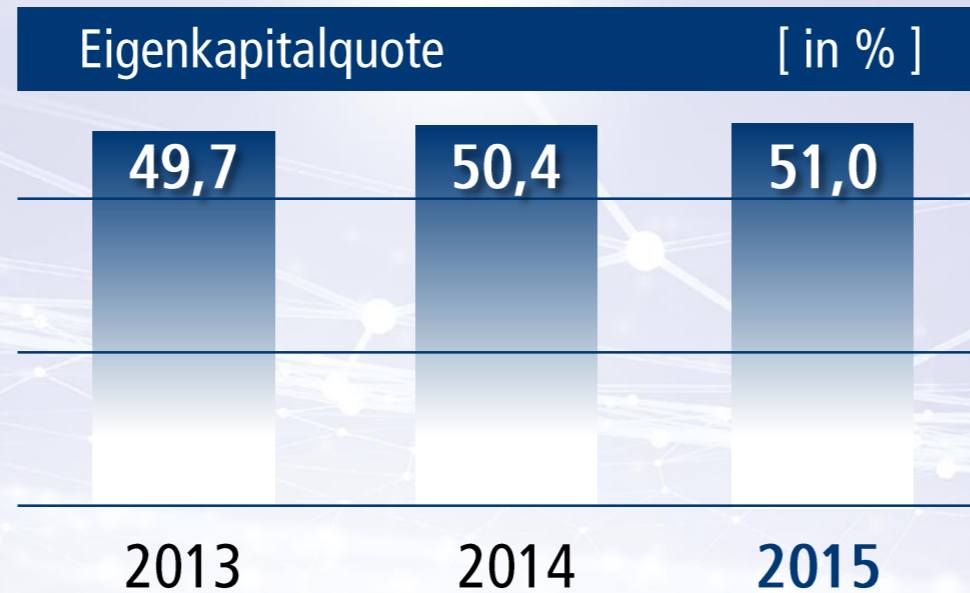
Bilanzqualität weiter verbessert

AUSSAGEN ZUM GESCHÄFTSJAHR 2015

	2014	2015	Δ in %
Cashflow aus laufender Geschäftstätigkeit	54,3	69,2	+27
Cashflow aus Investitionstätigkeit	-27,4	-28,5	-4
Free Cashflow	26,9	40,7	+51
Nettofinanzschulden	145,8	126,6	-13
Verschuldungsgrad in %	45	38	-7 pkt.
Eigenkapitalquote in %	50,4	51,0	+0,6 pkt.
Liquide Mittel	43,1	65,7	+52
Investitionen	29,2	31,6	+8
Mitarbeiter zum 31.12.	2.705	2.695	-

SOLIDE BASIS FÜR ZUKÜNFTIGES WACHSTUM UND STABILE DIVIDENDENZAHLUNGEN

AUSSAGEN ZUM GESCHÄFTSJAHR 2015



SURTECO ist der führende Spezialist für Oberflächentechnologien für die Möbel- und Holzwerkstoffindustrie.

AUSSAGEN ZUM GESCHÄFTSJAHR 2015

AKTUELLE GESCHÄFTSLAGE Q1 – 2016

AUSBLICK 2016

KENNZAHLEN 1. QUARTAL 2016

Solider Start in das Geschäftsjahr 2016

Aktuelle Geschäftslage Q1 – 2016

	Q1/2015	Q1/2016	Veränderung in %
Umsatzerlöse	166,0	170,2	+3
EBITDA	18,9	18,9	-
EBIT	10,3	10,4	+1
EBT	12,1	7,2	-40
Konzerngewinn	8,4	5,3	-37
Ergebnis je Aktie in €	0,54	0,34	-37
Free Cashflow	19,7	6,1	-69

	31.12.2015	31.03.2016	
Nettofinanzverschuldung	126,6	119,0	-6
Eigenkapital	334,9	337,0	+1
Liquide Mittel	65,7	69,6	+6
Eigenkapitalquote in %	51,0	50,9	-0,1 pkt.
Verschuldungsgrad in %	38	35	- 3 pkt.
Mitarbeiter	2.695	2.708	-

SURTECO ist der führende Spezialist für Oberflächentechnologien für die Möbel- und Holzwerkstoffindustrie.

AUSSAGEN ZUM GESCHÄFTSJAHR 2015

AKTUELLE GESCHÄFTSLAGE Q1 – 2016

AUSBLICK 2016

Solide Konjunkturentwicklung insbesondere im Kernmarkt
Deutschland, Hoffnung auf positives Konsumklima

Moderate Zuversicht für Möbel- und Holzwerkstoffindustrie
als wichtigste Kundengruppe

Stabilisierung der Rohstoffkosten auf hohem Niveau
bei Papieren und Kunststoffen

Annahme für Prognose: Relativ stabile Wechselkursentwicklung

Zunehmende Synergien aus kombinierten Aktivitäten

Verbesserte Kosteneffizienz aus Verschlinkung der Strukturen

ZUSÄTZLICHES INTERNES WACHSTUM UND EFFIZIENZSTEIGERUNGSPOTENTIAL

AUSBLICK 2016

Verkauf der gesamten Produktpalette aus einer Hand

One-Stop-Shop für Papier- und Kunststoffprodukte

Ausbau der Cross Selling-Potentiale

Verschlankeung der Unternehmensstruktur

Bereits erfolgt:

Auflösung einer Zwischenholding

Verkauf Standort in USA und Grundstück in Deutschland

Option für weitere Schritte zur Anpassung der Verwaltungsstrukturen

EBIT

- Erhebliche Steigerung von 31 Mio. € auf 38 - 42 Mio. € im Konzern
- Zuwachs in beiden strategischen Geschäftseinheiten

UMSÄTZE

- Leichtes Umsatzwachstum im Konzern
- Wachstum bei SGE Kunststoff
- Stabilität bei SGE Papier



HAUPTVERSAMMLUNG 2016



DIE KÜNFTIGE AUSRICHTUNG VON SURTECO

stellt den Kundennutzen durch Systemlösungen in den Vordergrund

AUSBLICK 2016

SURTECO entstand aus einem Zusammenschluss sich ergänzender deutscher Unternehmen mit insgesamt über 400 Jahren Erfahrung in der Herstellung dekorativer Oberflächen und verwandter Produkte für die Möbel- und Holzwerkstoffindustrie.

Durch die Gründung und den Zukauf von Unternehmen im In- und Ausland entwickelte sich die SURTECO-Gruppe international weiter mit dem Ziel, die Bedürfnisse der Kunden weltweit zu bedienen

DIE KÜNFTIGE AUSRICHTUNG VON SURTECO

stellt den Kundennutzen durch Systemlösungen in den Vordergrund

AUSBLICK 2016

Menschen kommen mit unseren Produkten täglich in Berührung. Unsere Vision ist, das Leben der Menschen mit Design und Funktionalität zu bereichern.

Dies erreichen wir als führendes Unternehmen für industrieübergreifende Systemlösungen und Serviceleistungen.

Mit diesem Anspruch und der Leidenschaft unserer Mitarbeiter weiten wir unsere Leistungen und Ideen in bestehenden und neuen Märkten nachhaltig ertragsstark aus.

VERÄNDERTE WAHRNEHMUNG

von „Jeder hat es, ohne es zu bemerken“,
zu „Jeder hat es und verbindet es mit SURTECO!“

AUSBLICK 2016



HAUPTVERSAMMLUNG 2016

